





# Sertir Fiche BNC (réf : 2418)


---




**1. Dénuder le câble de 5 cm environ.**




**2. Dénuder en suite le câble blanc de 1.8 cm environ.**




**3. Dénuder la partie transparente de 0.5 mm.**




**4. Insérer le cylindre métallique dans le câble blanc. (du côté le plus petit)**




5. Insérer le cylindre en plastique et coupé légèrement les fils de cuivre.



6. Insérer la pin doré et sertir.



7. Insérer BNC jusqu'à entendre un clic



8. Serrer la fiche.

